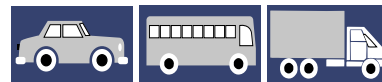





AMA-75/7.5-SB					
75 mm - 3"	7,5 mt - 25 ft	200° C - 392° F	ELECTRIC	-	0,5 HP - 0,37 Kw
AMA-75/10-SB					
75 mm - 3"	10 mt - 32 ft	200° C - 392° F	-	-	0,5 HP - 0,37 Kw
AMA-75/13-SB					
75 mm - 3"	13 mt - 43 ft	200° C - 392° F	-	-	0,5 HP - 0,37 Kw
AMA-100/7.5-SB					
100 mm - 4"	7,5 mt - 25 ft	200° C - 392° F	-	-	0,5 HP - 0,37 Kw
AMA-100/10-SB					
100 mm - 4"	7,5 mt - 25 ft	200° C - 392° F	-	-	0,5 HP - 0,37 Kw
AMA-100/13-SB					
100 mm - 4"	13 mt - 43 ft	200° C - 392° F	-	-	0,5 HP - 0,37 Kw
AMA-125/7.5-SB					
125 mm - 5"	7,5 mt - 25 ft	200° C - 392° F	-	-	0,5 HP - 0,37 Kw
AMA-125/ 10-SB					
125 mm - 5"	10 mt - 32 ft	200° C - 392° F	-	-	0,5 HP - 0,37 Kw
AMA-125/13-SB					
125 mm - 5"	13 mt - 43 ft	200° C - 392° F	-	-	0,5 HP - 0,37 Kw
AMA-150/7.5-SB					
150 mm - 6"	7,5 mt - 25 ft	200° C - 392° F	-	-	0,5 HP - 0,37 Kw
AMA-150/10-SB					
150 mm - 6"	10 mt - 32 ft	200° C - 392° F	-	-	0,5 HP - 0,37 Kw


Per relative bocchette vedi pag 34
 For the nozzles see page 34
 Pour les entonnoirs regarder en page 34
 Für Trichter, sihe auf Seite 34
 Para consultar boqueras mirar en la página 34




 Arrotolatore dotato di elettroaspiratore e di motorizzazione con pulsantiera per salita e discesa del tubo flessibile di aspirazione. Adatto all'installazione a soffitto e a parete. Completo di finecorsa elettrico di sicurezza e comando remoto di partenza/arresto del ventilatore.

 Motor driven hose reel with fan and push button for the roll-up and down of the flexible hose for extraction. Suitable for wall or ceiling installation. Complete with electric safety stop and remote start/stop of the fan.

 Enrouleur avec montée et descente électrique du tuyaux flexible pour l'aspiration avec ventilateur et cable. Installation au mur ou au plafond. Equipé d'une fin de course de sécurité qui fonctionne pour le démarrage du ventilateur centralisé.

 Abgasschlauchaufroller für die Montage an der Wand oder Decke komplett mit Motorantrieb, Ventilator und Kabelbedienung funktion Auf- Abrollen des Schläuches und Ein- Ausschalten des Ventilators. Komplet mit elektrischem Schlauchstopper

 Enrollador motorizado para el rebobinado automático de la manguera, con aspirador. Dispositivo de control de rebobinado con cable. Puede ser montado en techo o pared. Esta equipado con un fin de carrera eléctrico, que también sirve para el encendido automático del aspirador.

